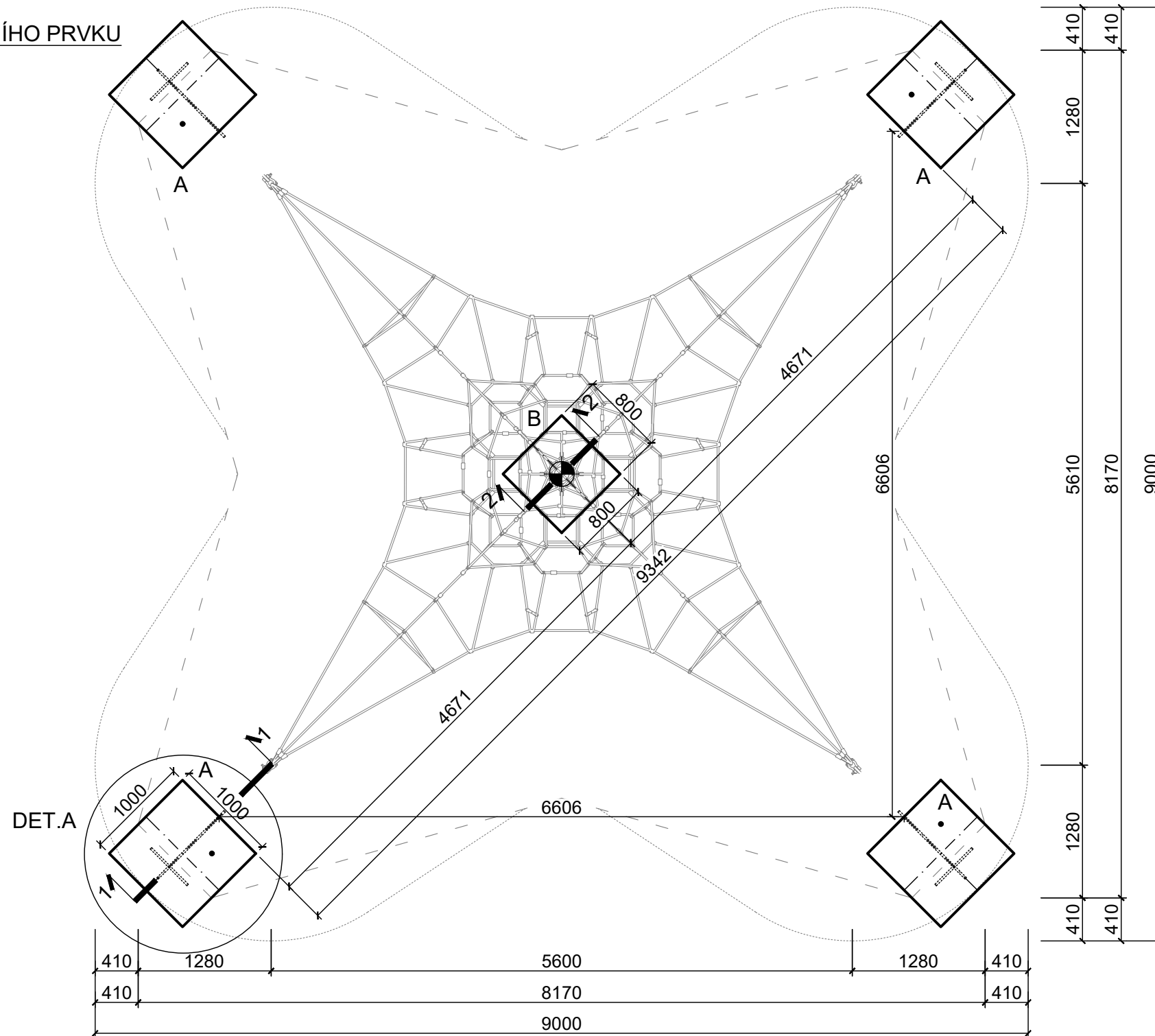
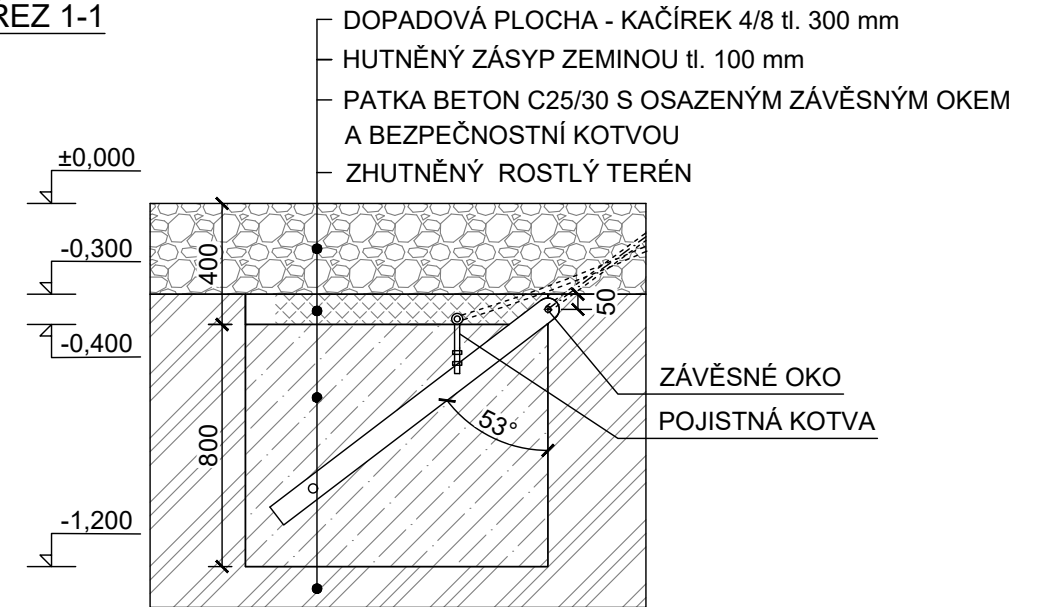


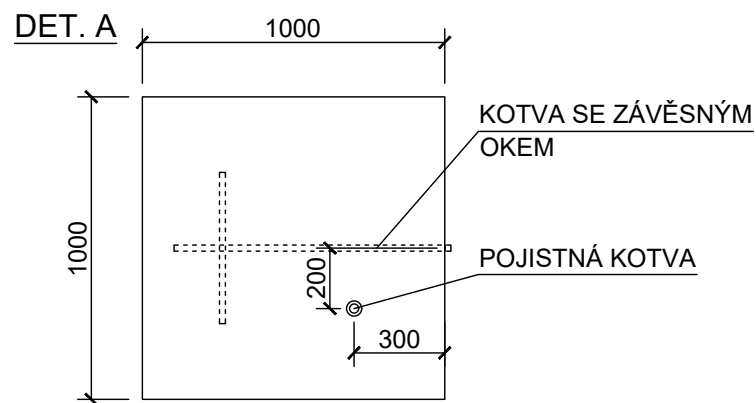
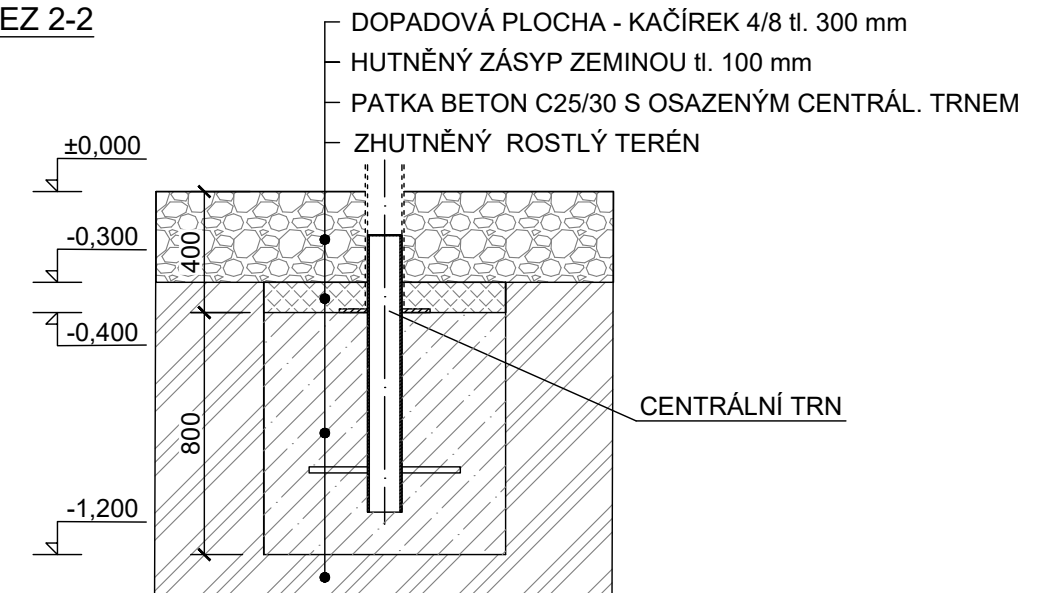
PŮDORYS HERNÍHO PRVKU



ŘEZ 1-1



ŘEZ 2-2



LEGENDA ZÁKLADOVÝCH PATEK

- A - 1000x1000x800 mm s osazeným závěsným okem (4x)
- B - 800x800x800 mm s osazeným centrálním trnem (1x)

Objem betonu min. 3,71 m³, beton C25/30.

BETONÁŽ PROVÉST MIN. 7 DNÍ PŘED INSTALACÍ HERNÍHO PRVKU!
HORNÍ HRANA VŠECH PATEK MUSÍ BÝT NA STEJNÉ VÝŠKOVÉ ÚROVNI!!

- ±0,000 = finální úroveň dopadové plochy
- — hranice dopadové plochy herního prvku
- - - - - minimální prostor pro instalaci herního prvku
- vytyčovací bod

Zhutnění zemní pláň na E_{def2} min. 25 MPa!!!

	Formát	A3	Měřítko	1:50/1:25	List/Počet	1/1
	Datum	15.12.2022				
Vytvořila	Ing. Kateřina Vařejková					
Kontakt	katerina@hriste.cz 797 971 007					
Název	TP ACTIVE 4000 S		Výška pádu			0,62 m
	spodní stavba		Velikost dop. plochy			52,8 m ²
Číslo	TP-0040-01		Povrch tlumící pád			KAČÍREK/PÍSEK/MULČ